

Imperial DB 1 CI HDMI

Efisiensi bertemu keluasaan



Receiver satelit tidak begitu berbeda dalam hal teknologi penerimaan. Hampir setiap receiver akan menyediakan kualitas video dan audio yang handal. Apa yang membuat receiver berbeda adalah caranya berinteraksi dengan penggunaannya. Siapa yang tidak habis kesabarannya ketika mencoba memasang perangkat baru untuk pertama kalinya? Siapa yang tidak menghabiskan waktu mencari menu yang tepat, dan siapa yang tidak bosan menyusun daftar saluran yang terdapat ratusan saluran digital? Jika semua itu akrab dengan Anda,

datar. Fitur upscaler terpasang dapat diatur untuk keluaran hingga 1080 baris yang berarti bahwa TV layar datar besar akan mampu menampilkan video standar-biasa dengan jelas dan halus.

Memori saluran memiliki kapasitas untuk 5000 penyimpanan stasiun, yang merupakan rata-rata untuk saat ini. Seluruh saluran satelit FTA di Eropa hanya akan mengisi setengah dari memori ini, sehingga kapasitas ini lebih dari cukup.

Saluran yang tersimpan terdapat di daftar keseluruhan dan hingga 32 daftar favorit, yang semuanya terbagi dalam TV dan radio. Semua daftar ini dapat diubah sesuai dengan keinginan Anda, yang berarti setiap saluran dapat diblok, hapus, ganti nama dan dipindahkan. Jika ingin menambahkan transponder baru atau bahkan satelit lengkap Anda akan senang menemukan bahwa



DIGITALBOX

hal ini akan mudah dilakukan dengan adanya antarmuka pengguna yang tepat.

Menjadi bukti sejak awal bahwa receiver ini merupakan konsep yang benar-benar baru



Informasi radio

maka Anda akan gembira bahwa kami menemukan receiver yang mudah instalasinya, pemindaian saluran yang cepat dan perpindahan saluran yang luasa. Bonus tambahannya, receiver ini hanya mengkonsumsi 6 Watt pada mode standby dan 12 Watt ketika dinyalakan, sehingga receiver ini tidak hanya memerhatikan pengguna tetapi juga lingkungan. Bahkan ketika antena bermotor dioperasikan dengan receiver ini, konsumsi dayanya meningkat sekitar 2 Watt.

Receiver ini berukuran 260 x 145 x 45 mm yang berarti bentuknya kecil yang tidak Anda bayangkan bahwa receiver ini

dibekali dengan fitur-fitur yang berguna. Namun, kesan itu akan berubah segera setelah Anda menyalakan receiver ini untuk pertama kalinya dan menyadari bahwa tampilan depannya adalah alphanumeric, misalnya. Hal ini memastikan Anda bisa mendengar dan berpindah saluran radio tanpa harus menyalakan TV.

Receiver memiliki keluaran optikal (S/PDIF) dan elektrik (RCA) untuk audio digital sehingga Anda dapat mendengarkan stasiun favorit Anda dengan kualitas audio yang terbaik.

Tetapi tentu saja tidak berhenti dengan penerimaan radio dan bahkan bagian TV terdapat fitur antarmuka HDMI untuk TV layar



Informasi TV



Download this report in other languages from the Internet:

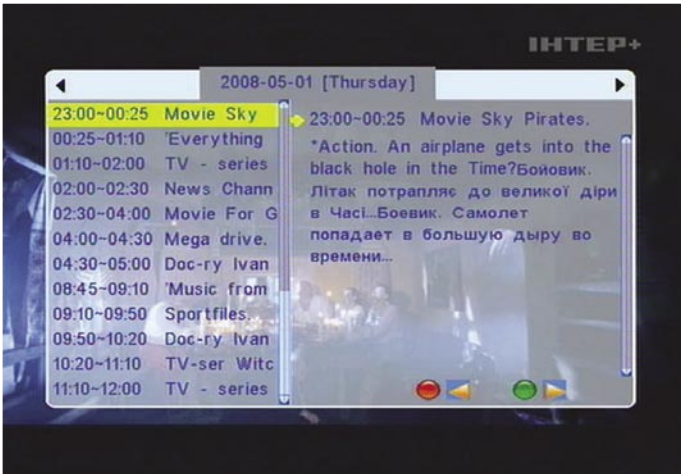
- | | | |
|------------|------------|---|
| Arabic | العربية | www.TELE-satellite.com/TELE-satellite-0809/ara/imperial.pdf |
| Indonesia | Indonesia | www.TELE-satellite.com/TELE-satellite-0809/bid/imperial.pdf |
| Bulgarian | Български | www.TELE-satellite.com/TELE-satellite-0809/bul/imperial.pdf |
| Czech | Česky | www.TELE-satellite.com/TELE-satellite-0809/ces/imperial.pdf |
| German | Deutsch | www.TELE-satellite.com/TELE-satellite-0809/deu/imperial.pdf |
| English | English | www.TELE-satellite.com/TELE-satellite-0809/eng/imperial.pdf |
| Spanish | Español | www.TELE-satellite.com/TELE-satellite-0809/esp/imperial.pdf |
| Farsi | فارسی | www.TELE-satellite.com/TELE-satellite-0809/far/imperial.pdf |
| French | Français | www.TELE-satellite.com/TELE-satellite-0809/fra/imperial.pdf |
| Greek | Ελληνικά | www.TELE-satellite.com/TELE-satellite-0809/hel/imperial.pdf |
| Croatian | Hrvatski | www.TELE-satellite.com/TELE-satellite-0809/hrv/imperial.pdf |
| Italian | Italiano | www.TELE-satellite.com/TELE-satellite-0809/ita/imperial.pdf |
| Hungarian | Magyar | www.TELE-satellite.com/TELE-satellite-0809/mag/imperial.pdf |
| Mandarin | 中文 | www.TELE-satellite.com/TELE-satellite-0809/man/imperial.pdf |
| Dutch | Nederlands | www.TELE-satellite.com/TELE-satellite-0809/ned/imperial.pdf |
| Polish | Polski | www.TELE-satellite.com/TELE-satellite-0809/pol/imperial.pdf |
| Portuguese | Português | www.TELE-satellite.com/TELE-satellite-0809/por/imperial.pdf |
| Romanian | Românesc | www.TELE-satellite.com/TELE-satellite-0809/rom/imperial.pdf |
| Russian | Русский | www.TELE-satellite.com/TELE-satellite-0809/rus/imperial.pdf |
| Swedish | Svenska | www.TELE-satellite.com/TELE-satellite-0809/sve/imperial.pdf |
| Turkish | Türkçe | www.TELE-satellite.com/TELE-satellite-0809/tur/imperial.pdf |

Available online starting from 25 July 2008

dan dirancang berdasarkan kemudahan penggunaan. Jika Anda memanggil daftar saluran (sepuluh saluran akan ditampilkan pada satu saat) dengan menekan tombol OK pada kendali jarak jauh Anda akan dapat menggulung ke bawah tanpa beralih saluran. Hanya ketika Anda telah menemukan saluran yang diinginkan dan menekan tombol

pada mode radio, menyediakan informasi sebagai berikut:

- nomor dan nama saluran
- nama satelit
- judul acara saat ini
- judul untuk acara mendatang
- tanggal dan waktu
- sistem acak (jika tersedia)
- ketersediaan terjemahan, teleteks dan EPG



Tabel waktu

OK sekali lagi maka akan beralih ke saluran tersebut.

Ketika menggulung ke atas atau ke bawah, seluruh data transponder (frekuensi, polarisasi, simbol rate) akan muncul untuk saluran yang disorot. Jika Anda menginginkan tinjauan untuk beberapa saluran Anda bisa memanggil sembilan saluran, yang memberikan pengalaman yang hampir mirip internet.

Info bar di bagian bawah layar menyediakan data saluran setiap kali Anda berpindah saluran atau menekan tombol INFO. Bar ini akan hilang setelah beberapa detik pada mode TV dan tetap di layar

Menekan tombol INFO dua kali atau tombol EPG akan memunculkan keterangan acara yang sedang ditayangkan. EPG juga menampilkan lima saluran lain lengkap dengan tinjauan untuk satu minggu. Untuk setiap saluran dapat diselipkan keterangan yang rinci, jika disediakan oleh saluran tersebut. EPG dilengkapi dengan pengatur waktu untuk delapan masukan.

Daftar fitur ini berlanjut dengan teleteks. Tekan tombol TXT dan receiver akan memindai dan menyimpan seluruh halaman, yang berarti bahwa setiap halaman

yang dipilih akan segera muncul di layar. Menggunakan tombol kursur akan dapat melompat ke atas dan ke bawah dalam tahap satu halaman atau 100 halaman.

menggunakan DiSEqC 1.2 untuk mengarahkan antena pada setiap satelit secara manual, atau menggunakan USALS untuk pengaturan otomatis.

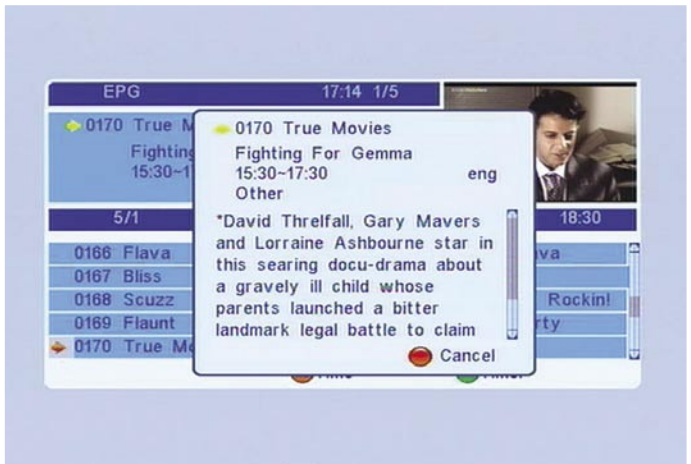


Daftar Acara

Batangan berwarna yang menunjukkan kekuatan sinyal dan kualitas sinyal tidak tampak di layar ketika menonton saluran, memerlukan waktu untuk penggunaan pertama kali. Batangan ini tersedia di bagian menu jika informasi yang relevan diperlukan, misalnya untuk mengatur arah antena atau untuk memindai transponder. Seluruh protokol DiSEqC didukung, dengan DiSEqC 1.0 mengendalikan hingga empat antena dan DiSEqC 1.1 hingga 31 antena, sedangkan antena putar H-H dapat dikendalikan

Ketika Anda memutuskan untuk melakukan pencarian sinyal terdapat beberapa pilihan yang tersedia. Pertama, masing-masing transponder dapat dipilih untuk pemindaian, yang memerlukan waktu sekitar satu detik per transponder. Pemindaian satelit lengkap tentu saja dapat dilakukan berdasarkan daftar transponder yang telah tersimpan, yang memerlukan waktu lima menit pada receiver uji kami.

Receiver ini melaukan pekerjaan yang cukup bagus dalam penyusunan saluran pada



Perluasan EPG



beberapa satelit. Masing-masing satelit dapat dipilih dari daftar tertentu dan memiliki daftar saluran dimulai dengan posisi 1. Daftar favorit disusun dengan cara yang sama dan dapat digunakan untuk daftar TV dan radio menurut beberapa kriteria.

Dengan kenyataan bahwa daftar satelit dan transponder tetap ada meskipun seluruh daftar saluran dihapus, maka dimungkinkan untuk menyusun ulang daftar dengan menghapus seluruhnya dan kemudian melakukan pencarian baru.

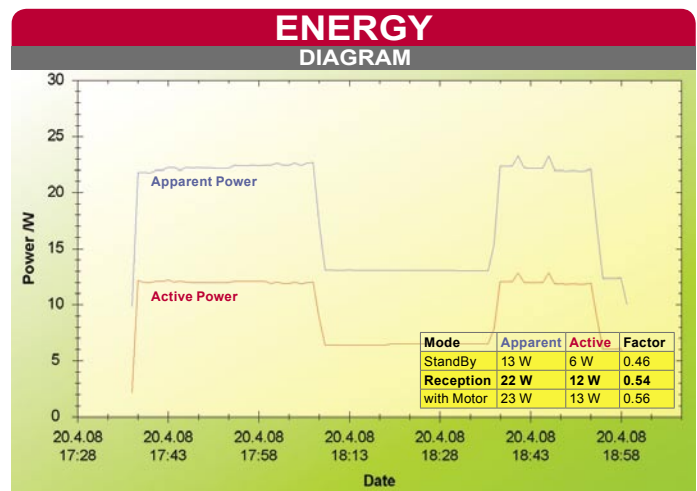
TECHNIC DATA	
Distributor	DVBShop, Brehnaer Straße 18 D-04509 Neukyhna OT Pohritzsch, Germany
Tel	+49-34954-31960
Fax	+49-34954-49233
E-Mail	webmaster@dvbshop.net
Website	www.dvbshop.net
Model	IMPERIAL DB 1 CI HDMI
DiSEqC	1.0, 1.1, 1.2, USALS
Satellites	17 preset plus additional positions
Channel Listings	All, Satellites (each for TV and Radio)
Favorites	32 (each for TV and Radio)
Teletext	Full Page Memory
EPG	Extended 5 Channel Display, Program Details for 7 Days
Timer	8 for all EPG Programs
CI-Slot	1
HDMI Output	ja
Scart Connectors	2
Audio/Video Outputs	3 x RCA
Digital Audio Output	ja
Power Supply	175 ... 250 VAC
Power Usage	6/12 Watt (Stand-By/Reception)

Opini Ahli



+
Receiver modern dengan fitur antarmuka yang mudah digunakan.
Tampilan alphanumeric
Hemat daya
Kesesuaian DiSEqC dan USALS

-
Tidak mendukung MPEG-4.



Dimulai dengan beberapa puncak ketika berpindah saluran, diikuti dengan mode standby dan kemudian beberapa puncak ketika memulai motor pada antenna bergerak.